

ขั้นตอนการติดตั้งแอปพลิเคชัน Panel Smart

แอปพลิเคชัน Panel Smart รองรับการทำงานในโทรศัพท์มือถือในระบบ iOS และระบบแอนดรอยด์ (Android) เท่านั้น

 ระบบ iOS เข้าไปดาวน์โหลดแอปพลิเคชันที่ แอปสโตร์ App Store



App Store

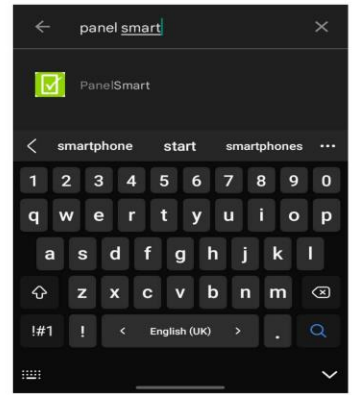
 ระบบ Android เข้าไปดาวน์โหลดแอปพลิเคชันที่ เพลย์สโตร์ Play Store



Play Store

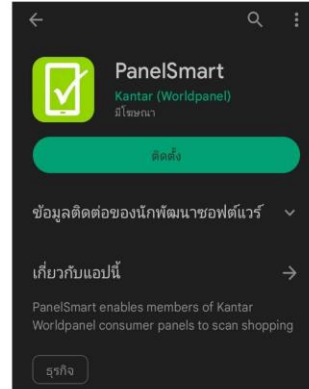
1

ทำการพิมพ์คำว่า
PanelSmart ในช่องค้นหา



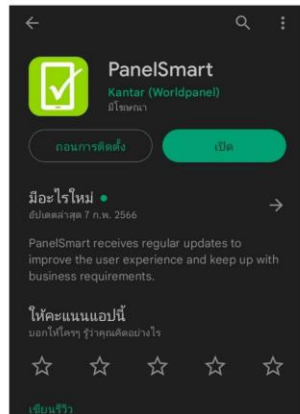
2

กดติดตั้งแอปพลิเคชัน และรอจนกว่า
การติดตั้งจะสิ้นสุดลง



3

กดเปิดเพื่อเข้าสู่แอปพลิเคชัน



4

ชื่อผู้ใช้: TH_ เบอร์โทรศัพท์มือถือ
รหัสผ่าน: ปลอ่ยว้าง (ไม่มี)
คลิก 'เข้าสู่ระบบ'

ชื่อผู้ใช้

รหัสผ่าน

โดยการกดปุ่มล็อกอิน ถือว่าคุณตกลงตาม ข้อกำหนดและ นโยบายความเป็นส่วนตัว

ลืมรหัสผ่านของคุณ?

5

รอจนกว่าการดาวน์โหลดข้อมูลสำเร็จ
จะแสดงผลดังนี้

